

Уважаемые жители Питерского района!

15 ноября 2017 года проект решения «О бюджете Питерского муниципального района на 2018 год и плановый период 2019 и 2020 годов» сформирован и представлен на рассмотрение в Собрание депутатов Питерского муниципального района.

В целях ознакомления жителей муниципального района с основными тенденциями социально-экономического развития Питерского муниципального района и показателями проекта на предстоящий 2018 финансовый год и плановый период 2019 и 2020 годов подготовлен «Бюджет для граждан» к проекту районного бюджета Питерского муниципального района «О бюджете Питерского муниципального района на 2018 год и плановый период 2019 и 2020 годов», который в простой и доступной для всех форме содержит ;

- основные понятия, термины этапы формирования и исполнения районного бюджета

- информацию о бюджетобразующих о показателях социально-экономических показателях Питерского муниципального района

-основные показатели доходов бюджета;

- сведения об основных направлениях расходования средств

В целях организации общественного обсуждения по проекту бюджета ежегодно проводятся публичные слушания. «Бюджет для граждан» размещается в средствах массовой информации и на официальном сайте администрации Питерского муниципального района www.piterka.sarmo.ru

*ФИНАНСОВОЕ УПРАВЛЕНИЕ АДМИНИСТРАЦИИ
ПИТЕРСКОГО МУНИЦИПАЛЬНОГО РАЙОНА*

Бюджет для граждан

*к районному бюджету Питерского муниципального
района на 2018 год и плановый период 2019 и 2020 годов*



Бюджетный процесс – ежегодное формирование и исполнение бюджета

Основы составления проекта местного бюджета

Бюджетное послание

Президента
Российской
Федерации

Прогноз
социально-
экономического
развития Петерского
муниципального
района

Основные направления
бюджетной и налоговой
политики
муниципального района

Государственные,
муниципальные
и ведомственные
программы

Составление проекта местного бюджета




Основные параметры бюджета: доходы, расходы, дефицит (профицит)



Доходы бюджета – поступающие в бюджет денежные средства, собственные (налоговые и неналоговые) доходы и безвозмездные поступления от других бюджетов в виде дотаций, субсидий, субвенций, иных межбюджетных



Расходы бюджета – выплачиваемые из бюджета денежные средства, совокупность средств, направляемых на финансовое обеспечение задач и функций государства и местного самоуправления, оказание государственных (муниципальных) услуг, социальное обеспечение населения



Результат исполнения бюджета





Доходы бюджета – поступающие в бюджет денежные средства, за исключением средств, являющихся в соответствии с Бюджетным Кодексом источниками финансирования дефицита бюджет.

Доходы бюджета

Налоговые доходы

- налог на доходы физических лиц,
- единый налог на вмененный доход,
- единый сельскохозяйственный налог,
- государственная пошлина,
- акцизы по подакцизным товарам, произведенным на территории РФ

Неналоговые доходы

- доходы от использования муниципального имущества,
- плата за негативное воздействие на окружающую среду,
- доходы от продажи материальных и нематериальных активов,
- штрафы, санкции, возмещение ущерба,
- прочие неналоговые доходы

Безвозмездные поступления

- дотации;
- субсидии;
- субвенции;
- иные межбюджетные трансферты;



Межбюджетные трансферты – основной вид безвозмездных перечислений

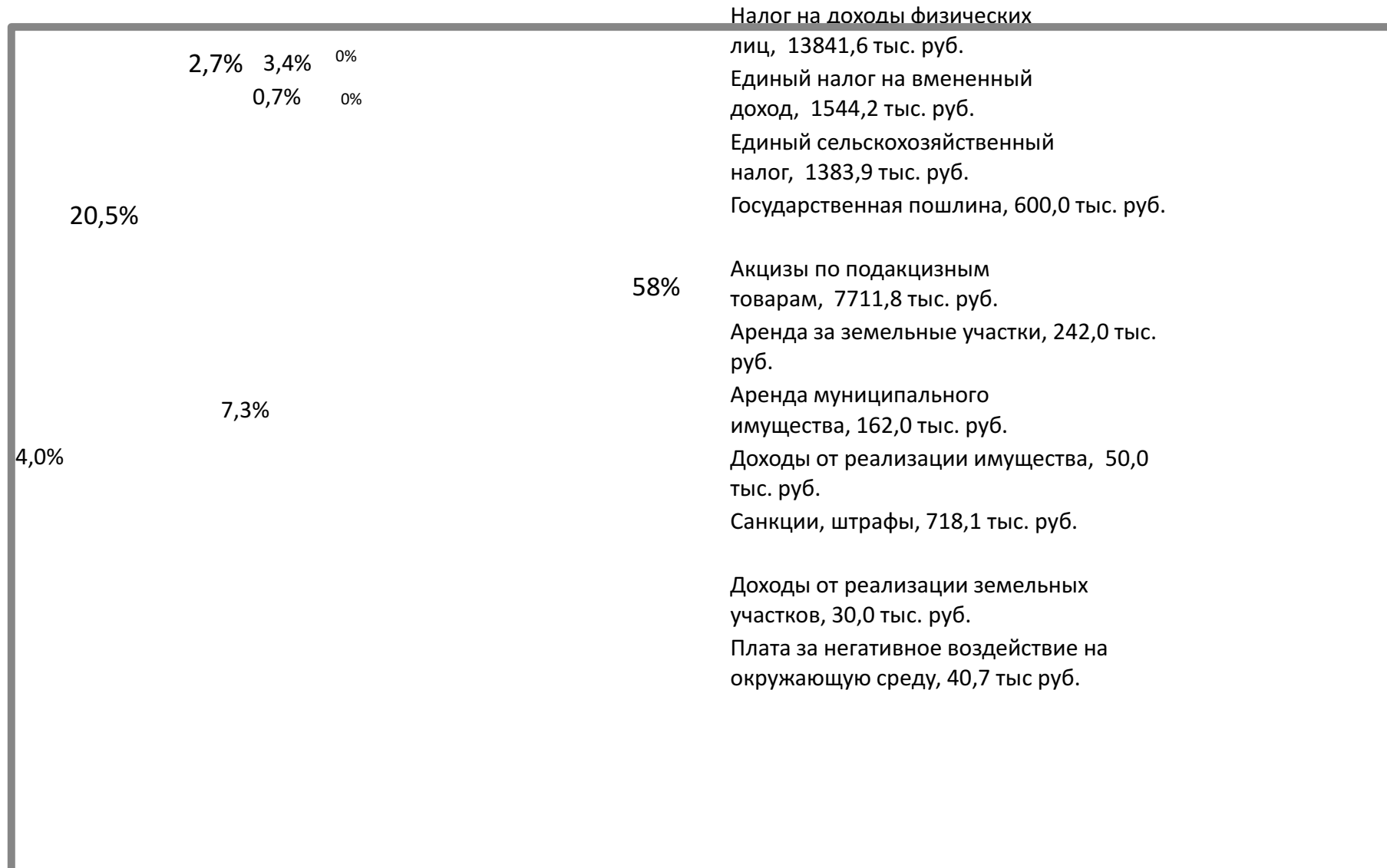
Межбюджетные трансферты – денежные средства, перечисляемые из одного бюджета бюджетной системы Российской Федерации другому

Виды межбюджетных трансфертов	Определение	Аналогия в семейном бюджете
Дотации (от лат. «Dotatio» – дар, пожертвование)	Предоставляются без определения конкретной цели их использования	Вы даете своему ребенку «карманные деньги»
Субвенции (от лат. Subveire» – приходить на помощь	Предоставляются на финансирование «переданных» другим публично-правовым образованиям полномочий	Вы даете своему ребенку деньги и посылаете его в магазин купить продукты (по списку)
Субсидии (от лат. «Subsidium» - поддержка	Предоставляются на условиях долевого софинансирования расходов других бюджетов	Вы «добавляете» денег для того, чтобы ваш ребенок купил себе новый телефон (а остальные он накопит сам)

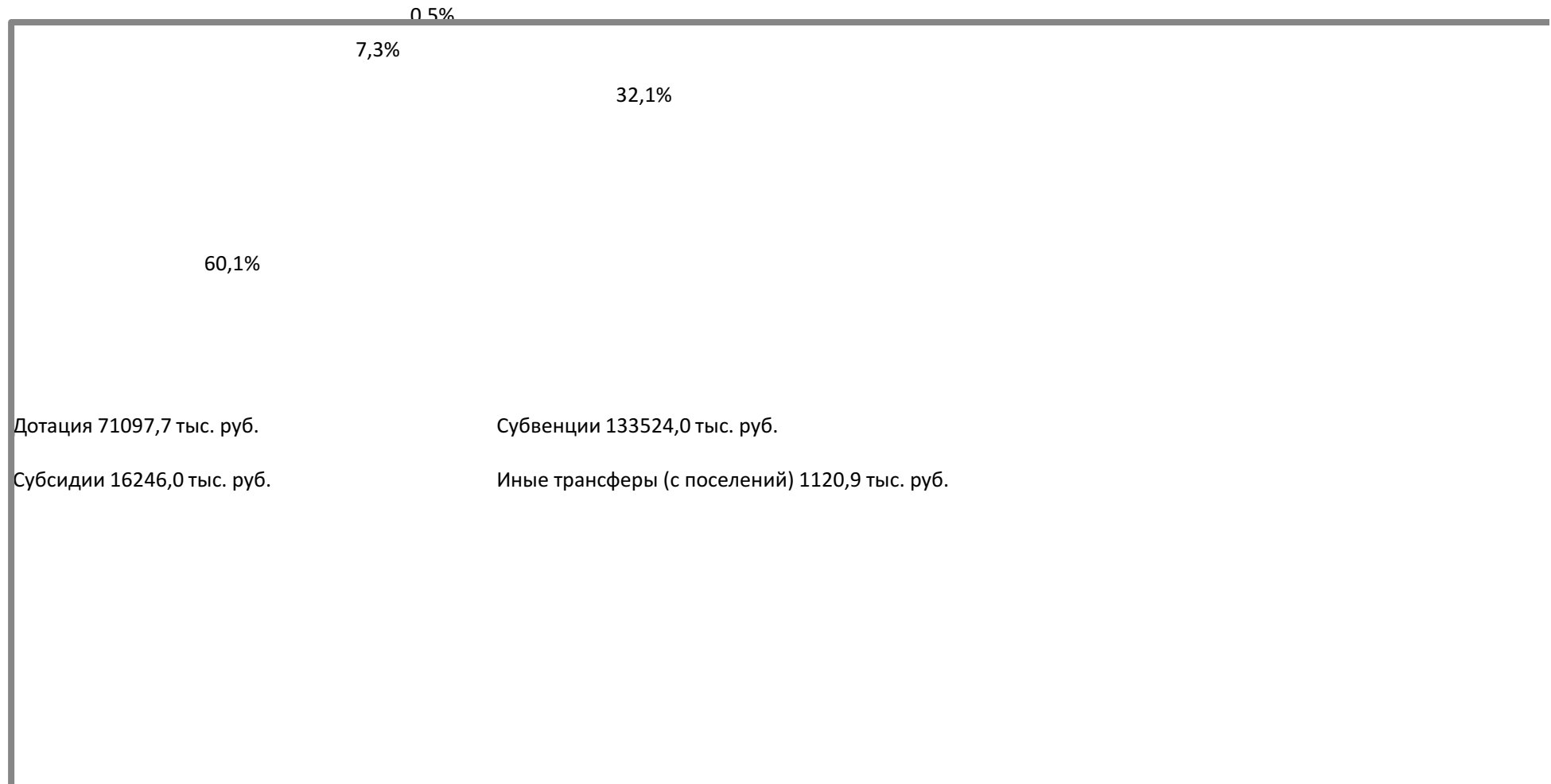
патентной системы налогообложения									
Государственная пошлина	580,2	700,0	120,6	600,0	85,7	600,0	100,0	600,0	100,0
Неналоговые доходы, в том числе;	1877,9	13962,7	743,5	1244,8	8,9	1240,8	99,7	1243,2	100,2
Доходы, получаемые в виде арендной платы за земельные участки, государственная собственность на которые не разграничена	384,7	245,0	63,7	242,0	98,8	242,0	100,0	242,0	100,0
Доходы, получаемые в виде арендной платы, земли находящиеся в собственности муниципальных районов		89,3							
Доходы от сдачи в аренду имущества, находящегося в оперативном управлении органов управления муниципальных районов	157,8	179,0	113,4	164,0	91,6	164,0	100,0	164,0	100,0
Доходы от реализации иного имущества, находящегося в собственности муниципальных районов	-21,1	3775,5	-	50,0	1,3	50,0	100,0	50,0	100,0
Доходы от продажи земельных участков	262,7	8764,1	3336,2	30,0	0,3	30,0	100,0	30,0	100,0
Штрафы ,санкции, возмещение ущерба	1046,0	876,2	83,8	718,1	82,0	714,1	99,4	716,5	100,3
Прочие неналоговые	47,8	33,0	69,0	40,7	123,3	40,7	100,0	40,7	100,0

доходы									
Безвозмездные поступления ;	233177,8	260997,6	111,9	221988,9	85,0	190196,6	85,7	197126,4	103,6
Дотация	82876,1	71002,8	85,7	71097,7	100,1	51496,5	72,4	53026,0	103,0
Субвенция	145766,3	146544,3	100,5	133524,0	91,1	137179,6	102,7	142549,0	103,9
субсидия	1255,4	30861,4	245,8	16246,0	52,6	-	-	-	-
Иные межбюджетные трансферты	3280,1	12672,2	386,3	1120,9	8,8	1520,5	135,6	1551,1	102,0
Прочие безвозмездные поступления									
Доходы от возврата остатков субсидий, субвенций прошлых лет									
Возврат остатков субсидий, субвенций прошлых лет		-83,1							

Налоговые и неналоговые доходы на 2018 год – 26 326,3 тыс. рублей



Безвозмездные поступления на 2018 год – 221 988,6 тыс. рублей



Дотация 71097,7 тыс. руб.

Субвенции 133524,0 тыс. руб.

Субсидии 16246,0 тыс. руб.

Иные трансферы (с поселений) 1120,9 тыс. руб.

Основные мероприятия по мобилизации доходов бюджета

Обеспечение исполнения
Плана мероприятий по
оздоровлению
муниципальных финансов
Петерского муниципального
района и снижение долговой
нагрузки на районный
бюджет муниципального
района .

Проведение мероприятий,
направленных на снижение
недоимки по налоговым платежам



Работа с администраторами
доходов районного бюджета,
направленная на повышение
качества администрирования
доходных источников,
повышение уровня
ответственности за
выполнение прогнозных
показателей, снижение
недоимки по
администрируемым
платежам

Усиление инвестиционной
и инновационной
направленности
экономического развития

**Доходы районного бюджета Питерского муниципального района на 1 жителя
(численность Питерского муниципального района на 01.01.2016 г.
составляет - 16726 человек, на 01.01.2017 г. составляет 16411 человек)**

Наименование	2016 год		2017 год		2018 год		2019 год		2020 год	
	рублей в месяц	рублей в год	рублей в месяц	рублей в год	рублей в месяц	рублей в год	рублей в месяц	рублей в год	рублей в месяц	рублей в год
ВСЕГО, в том числе:	1 292,70	15 511,80	1 450,70	17 409,10	1 260,90	15 131,00	1 102,60	13 231,30	1 140,60	13 686,80
Налоговые и неналоговые доходы,	130,90	1 570,80	127,70	1 532,80	133,70	1 604,20	136,80	1 641,70	139,60	1 675,00
налоговые доходы	121,60	1 458,50	118,70	1 424,40	127,40	1 528,30	130,50	1 566,10	133,30	1 599,20
неналоговые доходы	9,30	112,30	9,00	108,40	6,30	75,90	6,30	75,60	6,90	75,80
Безвозмездные	1 161,80	13 941,00	1 323,00	15 876,30	1 127,20	13 526,80	965,80	11 589,60	1 001,00	12 011,80
дотации	413,00	4 951,90	361,20	4 331,50	361,00	4 332,30	261,50	3 137,90	269,30	3 231,10
субсидии	6,30	75,10	156,70	1 880,50	82,50	989,90				
субвенции	726,20	8 714,90	744,10	8 429,60	678,00	8 136,20	696,60	8 359,00	723,80	8 686,20
иные межбюджетные	16,30	196,10	61,40	736,80	5,70	68,30	7,70	92,70	7,90	94,50
доходы от возврата остатков субсидий, субвенций, грантов										
возврат остатков субсидий, субвенций			-0,40	-5,10						

**ОСНОВНЫЕ ПОКАЗАТЕЛИ СОЦИАЛЬНО-ЭКОНОМИЧЕСКОГО РАЗВИТИЯ
ПИТЕРСКОГО МУНИЦИПАЛЬНОГО РАЙОНА**

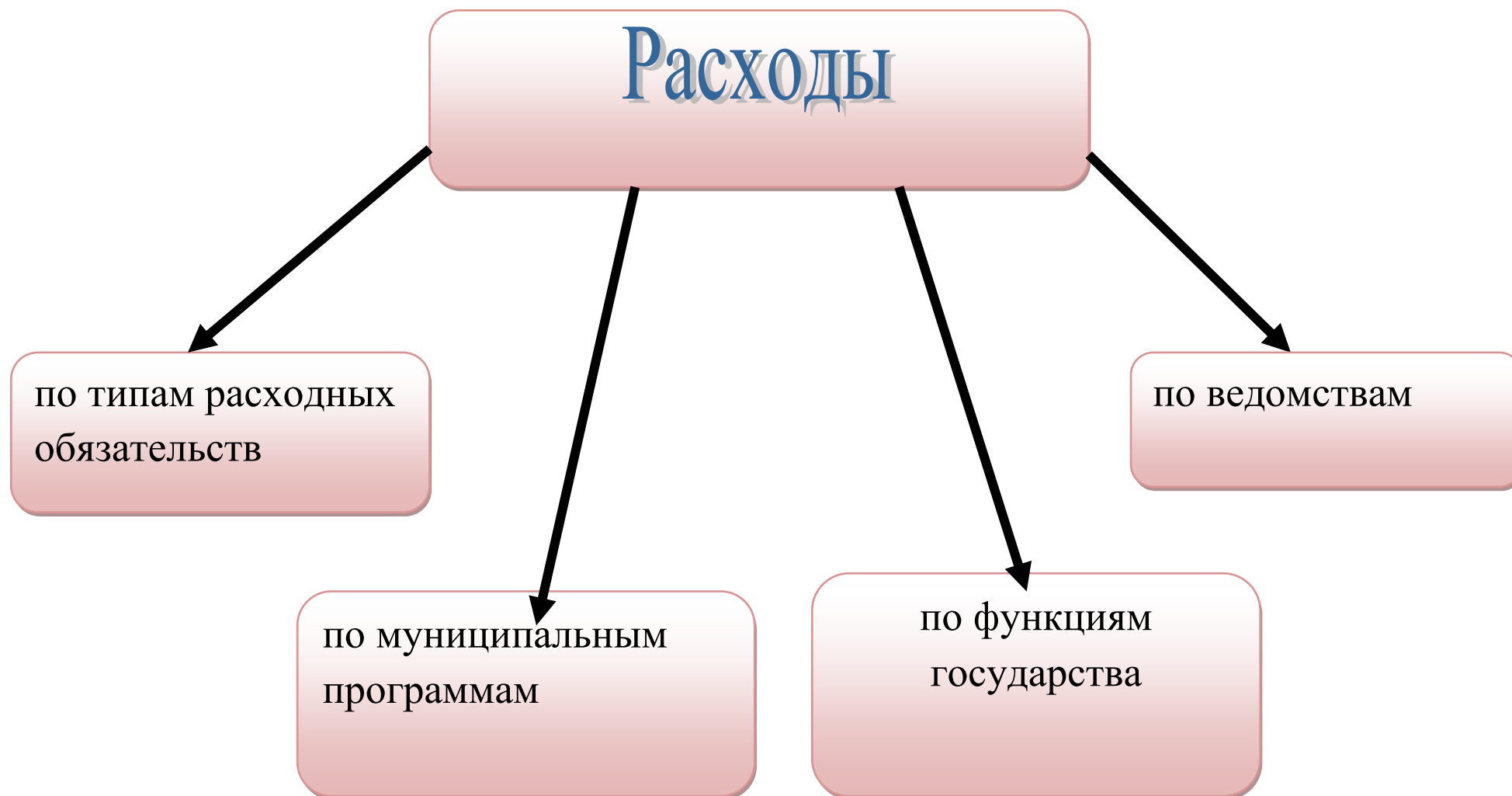
Наименование показателей	Ед. изм.	2016 год (факт)	2017 год (оценка)	2018 год	2019 год	2020 год
Численность населения всего, в т.ч.	чел.	16 726	16411	16411	16411	16411
в трудоспособном возрасте		1761	1674	1674	1674	1674
Объем валовой продукции сельского хозяйства во всех категориях хозяйств в действующих ценах года	млн. руб.	2192,6	2382,9	2584,5	2749,8	2940,0
Объем отгруженных товаров собственного производства (по видам деятельности С,Д,Е в ценах соответствующих лет)	тыс. руб.	21052	23742	25106	26625	27967
Фонд начисленной заработной платы	тыс. руб.	353078	356372	380249	399261	418825
Выплаты социального характера		963	744	794	837	875
позничной торговли						
Оборот розничной торговли	тыс. руб.	571940	615770	657210	699470	743770
Оборот общественного питания	тыс.	17739	17250	18410	19590	20830
Объем платных услуг населению	тыс. руб.	164847	186130	198750	212460	227250

Оборот розничной торговли к оценке 2017 года составит 615770,0 тыс. рублей или 107,7 % к уровню прошлого года. Оборот общественного питания составит к оценке 2017 года 17250,0 тыс.рублей или 97,2 % к уровню прошлого года. Объем платных услуг к оценке 2017 года составит 186 130,0 тыс.рублей или 112,9% к уровню 2016 года. Средний размер трудовой пенсии по оценке на 2017 год составляет 10 427 рублей. Число зарегистрированных безработных на 1 октября 2017 года составило 140 человек. Уровень безработицы за 9 месяцев 2017 года составил 1,4%. Трудоустроено с начало

года 87,7 % . В соответствии с программой по временному трудоустройству для несовершеннолетних граждан были трудоустроены 74 подростка.



Расходы бюджета - выплачиваемые из бюджета денежные средства, за исключением средств, являющихся в соответствии с Бюджетным Кодексом источниками финансирования дефицита бюджета



Расходы бюджета по основным функциям государства

										
Общегосударственные вопросы (01 00)	Национальная оборона (02 00)	Национальная безопасность и правоохранительная деятельность (03 00)	Национальная экономика (04 00)	Жилищно – коммунальное хозяйство (05 00)	Образование (07 00)	Культура, кинематография (08 00)	Социальная политика (10 00)	Физическая культура и спорт (11 00)	Средства массовой информации (12 00)	Межбюджетные трансферты общего характера (дотации) (14 00)

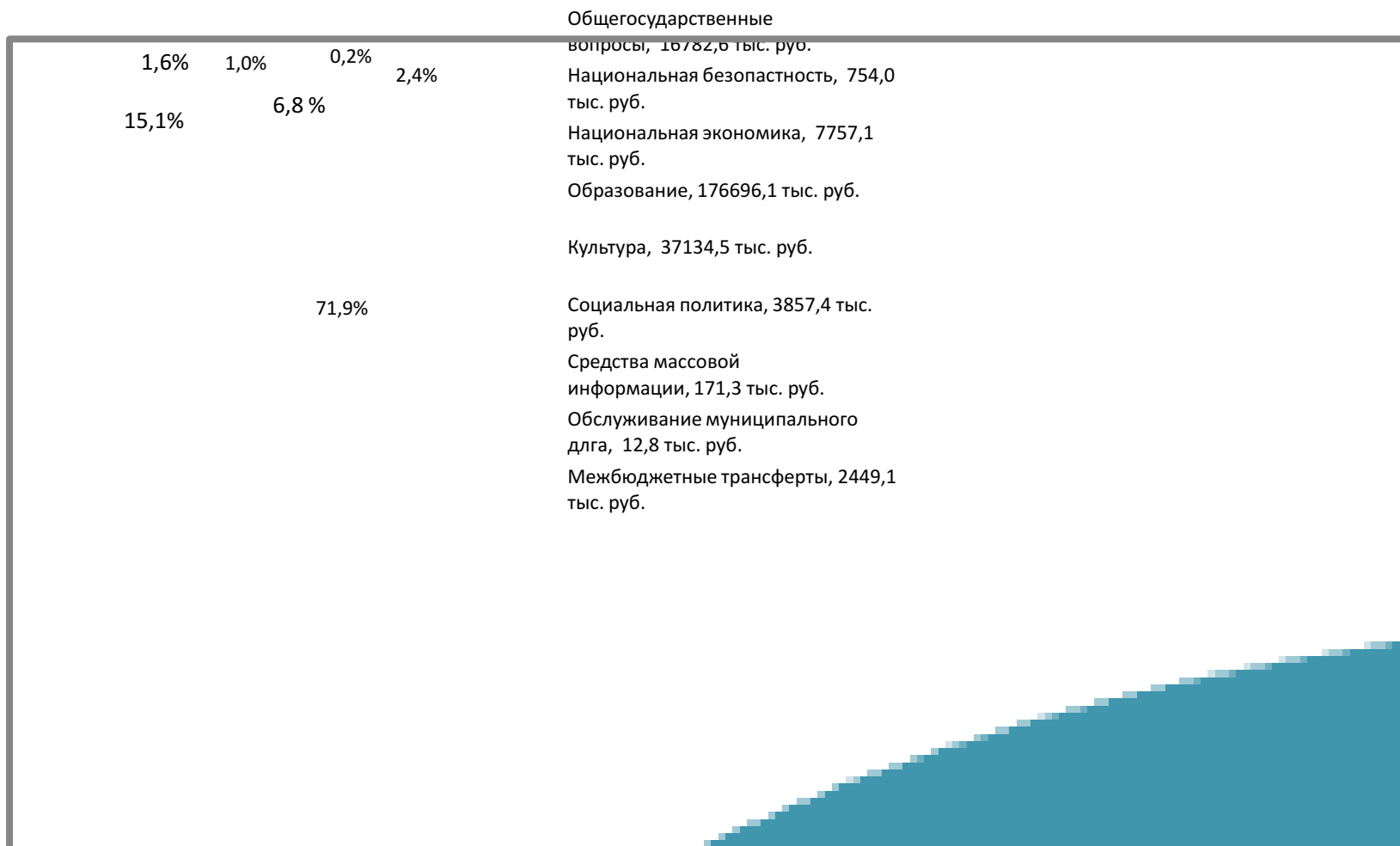
Каждый из разделов классификации имеет перечень подразделов, которые отражают основные направления реализации соответствующей функции.

Полный перечень разделов и подразделов классификации расходов бюджетов приведен в статье 21 Бюджетного кодекса Российской Федерации.

Например, в составе раздела «Образование», в том числе, выделяются:

- Дошкольное образование;
- Общее образование.

Структура расходов районного бюджета Питерского муниципального района на 2018 год по основным разделам



Наибольшую долю в расходах районного бюджета Питерского муниципального района в 2018 году составят расходы по разделам: «Образование» - 71,9%, «Общегосударственные вопросы» - 6,8%, «Социальная политика» - 1,6%, «Культура» - 15,1%, «Национальная экономика – 3,2%, «Межбюджетные трансферты» - 1,0%.

Динамика (структура) расходов районного бюджета Питерского муниципального района

(в тыс.рублей)

Раздел, подраздел	Наименование	2016 год	2017 год	2018 год	2019 год	2020 год
		исполнение	оценка	Проект решения о бюджете		
	Всего,	272 543,6	304 009,7	245 614,9	208 238,2	223 014,0
	В ТОМ ЧИСЛЕ;					
0100	ОБЩЕГОСУДАРСТВЕННЫЕ ВОПРОСЫ	21 582,0	22 699,8	16 782,6	11 933,1	13 785,6
0102	<i>Функционирование высшего должностного лица субъекта Российской Федерации и муниципального образования</i>	47,0	1298,7	746,3	542,2	633,1
0103	<i>Функционирование законодательных (представительных) органов государственной власти и представительных органов муниципальных образований</i>	429,8	246,2	213,7	151,9	176,9
0104	<i>Функционирование Правительства РФ, высших исполнительных органов государственной власти субъектов РФ, местных администраций</i>	14 785,3	14 409,9	10 722,8	7 599,3	8 805,0
0105	<i>Судебная система</i>	26,9	5,2			
0106	<i>Обеспечение деятельности финансовых, налоговых и таможенных органов финансового (финансово-бюджетного) надзора</i>	4362,3	4378,4	3 831,0	2 687,4	3 124,1
0111	<i>Резервные фонды</i>	-	95,0	50,0	50,0	50,0

0113	<i>Другие общегосударственные вопросы</i>	1 930,7	2 266,4	1 218,8	902,3	996,5
0300	НАЦИОНАЛЬНАЯ БЕЗОПАСНОСТЬ И ПРАВООХРАНИТЕЛЬНАЯ ДЕЯТЕЛЬНОСТЬ	872,0	961,1	754,0	539,2	627,0
0309	Защита населения и территорий от чрезвычайных ситуаций природного и техногенного характера, гражданская оборона	872,0	961,1	754,0	539,2	627,0
0400	НАЦИОНАЛЬНАЯ ЭКОНОМИКА	6560,3	13 502,5	7 757,1	7 757,1	7 757,1
0405	<i>Сельское хозяйство и рыболовство</i>	581,5	45,2	45,3	45,3	45,3
0406	<i>Водное хозяйство</i>	300,0	400,0			
0409	<i>Дорожное хозяйство</i>	4783,8	12 817,3	7711,8	7711,8	7711,8
0412	<i>Другие вопросы в области национальной экономики</i>	895,0	240,0			
0500	Жилищно-коммунальное хозяйство	2114,4	597,5			
0501	Жилищное хозяйство	2114,4	597,5			
0700	ОБРАЗОВАНИЕ	201 793,7	208 007,0	176 696,1	165 357,8	175 951,9
0701	<i>Дошкольное образование</i>	59 702,8	64 713,6	54 743,7	49 673,8	53 874,7
0702	<i>Общее образование</i>	133 194,0	122 765,1	104 606,7	104 637,7	109 302,5
0703	<i>Дополнительное образование детей</i>	-	11894,8	10 993,4	6 403,3	7 404,2
0707	<i>Молодежная политика</i>	393,8	354,0	308,4	215,2	242,1
0709	<i>Другие вопросы в области образования</i>	8503,1	8279,5	6 043,9	4 427,8	5 128,4
0800	КУЛЬТУРА	29 855,1	48 860,3	37 134,5	16 121,3	18 281,8
0801	<i>Культура</i>	28 319,1	45 453,7	30 001,3	11 063,3	12 499,0
0804	<i>Другие вопросы в области культуры, кинематографии</i>	1 536,0	3 406,6	7 133,2	5 058,0	5 782,8

1000	СОЦИАЛЬНАЯ ПОЛИТИКА	3863,2	4 155,0	3 857,4	3 933,5	4 002,5
1001	<i>Пенсионное обеспечение</i>	<i>294,7</i>	<i>100,0</i>	<i>743,5</i>	<i>743,5</i>	<i>743,5</i>
1003	<i>Социальное обеспечение населения</i>	<i>2 733,9</i>	<i>3 249,2</i>	<i>2 099,6</i>	<i>2 168,1</i>	<i>2 237,1</i>
1004	<i>Охрана семьи и детства</i>	<i>834,6</i>	<i>805,8</i>	<i>1 014,3</i>	<i>1 021,9</i>	<i>1 021,9</i>
1200	СРЕДСТВА МАССОВОЙ ИНФОРМАЦИИ	329,3	462,4	171,3	171,3	171,3
1202	<i>Периодическая печать и издательства</i>	<i>329,3</i>	<i>462,4</i>	<i>171,3</i>	<i>171,3</i>	<i>171,3</i>
1300	ОБСЛУЖИВАНИЕ ГОСУДАРСТВЕННОГО И МУНИЦИПАЛЬНОГО ДОЛГА	74,7	38,3	171,3	171,3	171,3
1301	<i>Обслуживание государственного внутреннего и муниципального долга</i>	<i>74,7</i>	<i>38,3</i>	<i>171,3</i>	<i>171,3</i>	<i>171,3</i>
1400	МЕЖБЮДЖЕТНЫЕ ТРАНСФЕРТЫ ОБЩЕГО ХАРАКТЕРА БЮДЖЕТАМ МУНИЦИПАЛЬНЫХ ОБРАЗОВАНИЙ	5498,9	4725,8	2 449,1	2 417,3	2 436,1
1401	<i>Дотации на выравнивание бюджетной обеспеченности муниципальных образований</i>	<i>1477,9</i>	<i>1678,5</i>	<i>1 410,1</i>	<i>1 472,1</i>	<i>1 437,5</i>
1403	<i>Прочие межбюджетные трансферты бюджетам муниципальных образований общего характера</i>	<i>4021,0</i>	<i>3047,3</i>	<i>1 039,0</i>	<i>945,2</i>	<i>998,6</i>

Расходы районного бюджета Питерского муниципального района на 1 жителя.

(тыс.рублей)

Раздел	Наименование	2016г	2017г	2018г.	2019г	2020г.
		исполнение	оценка	проект решения о бюджете		
	Всего, руб. в год	16196,2	18524,8	14966,5	12966,5	13589,3
1	в том числе					
01	ОБЩЕГОСУДАРСТВЕННЫЕ ВОПРОСЫ	1288,7	1383,2	1022,7	727,1	840,0
03	НАЦИОНАЛЬНАЯ БЕЗОПАСНОСТЬ И ПРАВООХРАНИТЕЛЬНАЯ ДЕЯТЕЛЬНОСТЬ	52,1	58,6	45,9	32,8	840,0
04	НАЦИОНАЛЬНАЯ ЭКОНОМИКА	309,2	822,8	472,7	472,7	472,7
05	Жилищно-коммунальное хозяйство	126,4	36,4	-	-	-
07	Образование	12064,7	12674,9	10767,0	10076,0	10721,6
08	Культура	1777,8	2977,3	2262,8	982,3	1114,0
10	Социальная политика	224,4	253,2	235,0	239,7	243,9
12	СРЕДСТВА МАССОВОЙ ИНФОРМАЦИИ	19,7	28,2	10,4	10,4	10,4
13	ОБСЛУЖИВАНИЕ ГОСУДАРСТВЕННОГО И МУНИЦИПАЛЬНОГО ДОЛГА	4,5	2,3	0,8	0,5	0
14	МЕЖБЮДЖЕТНЫЕ ТРАНСФЕРТЫ ОБЩЕГО ХАРАКТЕРА БЮДЖЕТАМ МУНИЦИПАЛЬНЫХ ОБРАЗОВАНИЙ	328,7	287,9	149,2	147,4	148,5

Расходы районного бюджета Питерского муниципального района на образование

(тыс. рублей)

№ п/п	Наименование	2016г.	2017г.	2018 г.	2019 г.	2020 г
		Исполнение	оценка	Проект решение о бюджете		
1	Расходы на дошкольное, общее и дополнительное образование, всего	192896,8	199373,3	170313,8	160711,8	170581,4
	в % к общему объему расходов					
2.	Количество муниципальных учреждений образования Питерского муниципального района всего единиц , в том числе ;	18	18	18	18	18
	- дошкольного образования , единиц	12	12	12	12	12
	- общеобразовательных, единиц	2	2	2	2	2
	- дополнительного образования, единиц					
	-молодежной политике и оздоровление детей, единиц					
3	Объем расходов на дошкольное, общее и дополнительное образование в расчете на 1 жителя	11420	121270	10199	9952	10029
4	Обеспеченность детей дошкольного возраста в дошкольных образовательных учреждениях(количество мест на 1000 детей), единиц	1351	1500	1600	1600	1600
5	Доля муниципальных дошкольных образовательных учреждений ,здания которых находятся в аварийном состоянии или требуют капитального ремонта в общем числе дошкольных образовательных учреждений, %	60	60	60	65	70
6	Доля муниципальных общеобразовательных учреждений ,здания которых находятся в аварийном состоянии или требуют капитального ремонта в общем числе общеобразовательных учреждений, %	50	50	50	58	65
98	Средний размер заработной платы работников муниципальных дошкольных образовательных учреждений, рублей	13805	13800	13900	14400	14904
10	Отношение среднемесячной номинальной заработной платы работников муниципальных дошкольных образовательных учреждений к среднемесячной номинальной заработной плате работников, занятых в сфере экономики муниципального района, %	82,6	77,4	73,4	72,5	71,5

11	Средний размер заработной платы работников муниципальных общеобразовательных учреждений, рублей	17317	16035	17800	18440	19086
12	Отношение среднемесячной номинальной заработной платы работников общеобразовательных муниципальных учреждений к среднемесячной номинальной заработной плате работников, занятых в сфере экономики муниципального района, %	103,6	89,9	94,0	107,7	91,5

Расходы районного бюджета Питерского муниципального района на национальную экономику

(тыс. рублей)

№ п/п	Наименование	2016г.	2017г.	2018 г.	2019 г.	2020 г
		Исполнение	оценка	Проект решение о бюджете		
1	Объем расходы районного бюджета на национальную экономику , всего	6560,3	13502,5	7757,1	7757,1	7757,1
	в % к общему объему расходов	2,4	4,4	3,2	3,7	3,5
2.	Доля протяженности автомобильных дорог общего пользования местного значения не отвечающим нормативным требованиям , в общей протяженности автомобильных дорог общего пользования местного значения (%)	100	100	90	80	70
3	Доля населения проживающего в населенных пунктах не имеющих регулярного автобусного сообщения с административным центром Питерского муниципального района, в общей численности населения муниципального района	65	64	64	64	64

Расходы районного бюджета Питерского муниципального района на культуру

(тыс. рублей)

№ п/п	Наименование	2016г.	2017г.	2018 г.	2019 г.	2020 г
		Исполнение	оценка	Проект решение о бюджете		
1	Расходы , всего тыс.рублей	29855,1	48860,3	37134,5	16121,3	18281,8
	в % к общему объему расходов	11,0	16,1	15,1	7,7	8,2
2.	Объем расходов на культуру и кинематографию в расчете на 1 жителя, рублей	1785	2977	2263	982	1114
3	Отношение среднемесячной номинальной заработной платы работников муниципальных учреждений культуры к среднемесячной номинальной заработной плате работников, занятых в сфере экономики муниципального района, %	73,0	99,0	97,0	97,0	97,0
4	<i>Средний размер заработной платы работников учреждений культуры, руб.</i>	12171,5	17579,2	18423,0	19307,3	20234,1
6	Доля муниципальных учреждений культуры ,здания которых находятся в аварийном состоянии или требуют капитального ремонта в общем числе муниципальных учреждений культуры , %	100	100	100	100	100

Долговая политика

№ п/п	Вид долгового обязательства	На 01.01.2017г.		На 01.01.2018г.		На 01.01.2019г.		На 01.01.2020г.		На 01.01.2021г.	
		Сумма, тыс. рублей	Удельный, вес, в %	Сумма, тыс. рублей	Удельный, вес, в %	Сумма, тыс. рублей	Удельный, вес, в %	Сумма, тыс. рублей	Удельный, вес, в %	Сумма, тыс. рублей	Удельный, вес, в %
1	2	3	4	5	6	7	8	9	10	11	12
1.	Бюджетные кредиты из областного бюджета	21000	100	13200	100	10500	100	1600	100	0	
	Всего-	21000	100	13200	100	10500	100	1600	100	0	
	<i>в % к объему налоговых и неналоговых доходов бюджета</i>	86,0		31,2		39,9		5,9		0,0	

Государственная (муниципальная) программа

– это документ, определяющий:

- цели и задачи государственной политики в определенной сфере;
- способы их достижения;
- примерные объемы используемых финансовых ресурсов.

Муниципальные программы Питерского муниципального района на 2018 год и плановый период 2019-2020 годов

(тыс.рублей)

Наименование муниципальных программ	2016 год исполнение	2017год оценка	2018 год прогнозно	2019 год прогнозно	2020 год прогнозно
Муниципальная программа "Гармонизация межнациональных и межконфессиональных отношений в Питерском муниципальном районе на 2017-2019 годы"	-	5,0	38,0	38,0	-
Муниципальная программа "Реализация мероприятий по повышению уровня оплаты труда педагогов учреждений дополнительного образования детей и работников учреждений культуры Питерского муниципального района на 2017 год"	-	15153,7	16408,0	-	-
Муниципальная программа "Комплексные меры противодействия злоупотреблению наркотиками и их незаконному обороту на 2017-2019гг.	5,0	5,0	5,0	5,0	-

Муниципальная программа «Обеспечение жильем молодых семей на территории Питерского муниципального района на 2016-2020 годы»	10,0	10,0	10,0	10,0	10,0
Муниципальная программа Питерского района « Развитие информационного партнерства органов местного самоуправления Питерского муниципального района со средствами массовой информации на 2017-2019 годы»	329,3	462,4	171,3	171,3	171,3
Муниципальная программа «Социальная поддержка , социальное обслуживание и социализация граждан Питерского муниципального района до 2019 года»	2696,3	2871,4	2833,1	2901,6	2970,6
Муниципальная программа «Развитие транспортной системы до 2020 года»	4783,8	12817,3	7711,8	7711,8	7711,8
Муниципальная программа «Развитие образования в Питерском муниципальном районе области до 2020 года»	191495,1	194473,4	169768,1	162146,4	172041,0
Муниципальная программа «Культура Питерского муниципального района до 2020 года»	26809,0	27156,0	15679,8	11063,3	12499,0

Разработчиком информационно-аналитического материала «Бюджет для граждан» – бюджет Питерского муниципального района Саратовской области на 2018 год и плановый период 2019-2020 годы» является финансовое управление администрации Питерского муниципального района.

Контактная информация:

Адрес: 413320, Саратовская область, с. Питерка, пер. Садовый 13,

График работы с 8-00 до 17-00, перерыв с 12-00 до 14-00.

Телефоны (8 84561) , факс 2- 16-18 ,2-17-82

Тел.2-10-64. начальник финансового управления администрации Питерского муниципального района.

Авдошина Н.Н.

Электронная почта: fo19piter@saratov.gov.ru

